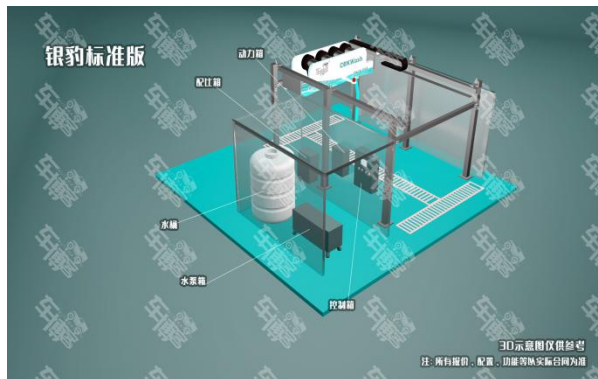



План площадки и требование к монтажу СВК308



Требование к площадке:

Стандарт: Д:7.8М*Ш:3.8М *В:3.2М

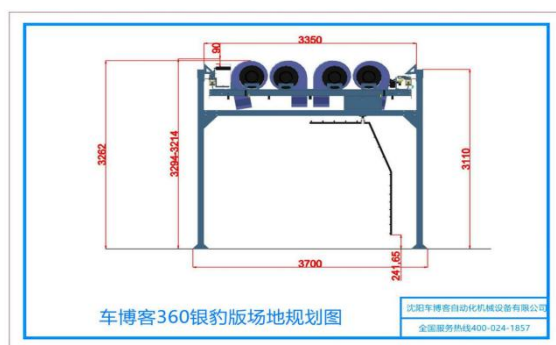
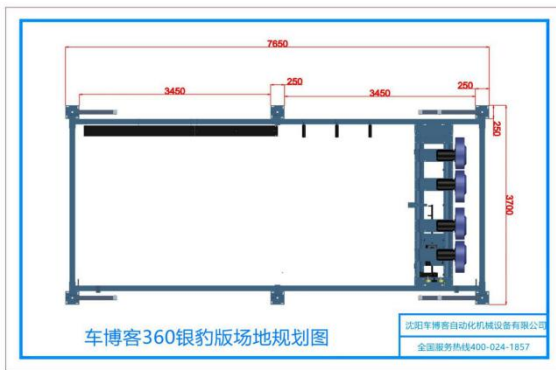
Автомобиль: Д:5.6М*Ш:2.6М*В:2.0М

Требование к питанию:

380V три фазы, четыре провода, 10м² проводов с медным сердечником национального стандарта, распределительная электроэнергия 30kw, 100A воздушный выключатель-1шт, 4р, тип мгновенного отключения: D

Заказчику нужно подготовить:

1. Размер соответствует требованию, иметь дренаж, толщина грунтового бетона более 15см
2. Резервуар для воды - 1 штука (не менее 2 тонны)
3. Воздушный компрессор(воздушный насос) требует газоемкости более 50L, может подать 8 давлений, 220V или 380V все можно
4. Вам нужно подключить питание к электрощитка(три фазы, четыре провода, 10 м² проводов с медным сердечником национального стандарта), распределительная электроэнергия 30KW, 100A воздушный выключатель-1шт, 4р, тип мгновенного отключения: D
5. Погрузчик вилочный - 2 раза (разгрузка и монтаж оборудования)



6. Предоставить строительные леса или стремянки при монтаже рабочим

7. Организовать 1-2 человека для помощника(обучение монтажу, ремонту, обслуживанию и т.д.)

8. Функционирование в автоматическом режиме - 2 штуки сетевого кабеля со стабильным сигналом

9. Оборудование необходимо регулярно заменять на специальное трансмиссионное масло СВК. По истечении первого месяца масло следует заменять, потом каждые шесть месяцев регулярно заменять. 20 долларов США за бачок.

10. Бесконтактная автомойка СВК308 работает внутри рамы, не требует размера резервирования.

Примечание: за исключением оборудования, производитель не несет ответственности за все строительство.